オンライン学科教習の受講方法

柳瀬橋自動車教習所

準備するもの

1. インカメラがある端末（PC・スマホなど）
   ※推奨ブラウザ：GoogleChrome
2. インターネット環境
3. 学科教本
4. 筆記用具

受講には事前の登録が必要です。登録がお済みでない方は受付にお声掛けください。

〈 受講開始から受講完了までの流れ 〉

1. 「ドンドラオンライン」にアクセスし、ログインします。

2. 「学科一覧」から受講する教程を選択し、「受講する」をクリックします。

3. 本人認証を行います。マスクを外し、自分の顔を撮影してください。



4. 教習を受講します。50分間集中して受けましょう。



5. 受講終了後、「確認テストに進む」をクリックし、問題を解きましょう。

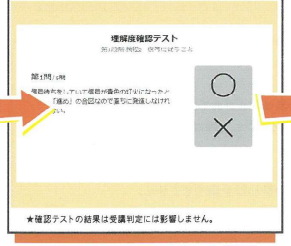

6. わからなかったことはチャットで質問しましょう！後ほど指導員から回答があります。



〈 受講にあたっての注意 〉

次の場合は受講が無効となり、再度受け直しが必要となりますので予めご了承ください。

(1) 本人確認（顔認証）において受講者本人であると認証できなかった場合
(2) 本人確認（顔認証）が直ちになされなかった場合
(3) 不正行為や受講中の離席があった場合
(4) 居眠りや受講姿勢不良など、受講態度又は受講状況が不適切であるとシステム又は当校により判定された場合
(5) 受講者側の通信環境又は利用環境等により動画視聴を続けることができず、正常に視聴を完了できなかった場合
(6) 受講中にカメラを塞ぐ、又はカメラをオフにする行為があった場合
(7) その他利用規約に反した場合

※教習動画の視聴を最後まで終了し、システム上で受講完了となった場合でも、そのあと当校による視聴履歴確認が行われ、受講が無効となる場合があります。

教習動画の早送り、巻戻し、一時停止等の操作はできません。
（５０分間の教習時間確保、不正受講防止のため）

50分間きちんと受けマショウ！



受講は集中できる場所で！

自宅など、静かで集中して受けられる場所で受講すること。シクヨロで～す！

このような環境での受講はやめましょう。

全ての学科教習がオンラインで受けられるわけではありません。

配信されない学科

- 第１段階 学科１「運転者の心得」
- 第２段階 学科１１「危険予測ディスカッション」
- 第２段階 学科１２～１４「応急救護」
- 第２段階 学科２１「自動車の保守管理」

これらの項目は教習所で受講してくださいっす。

〈 その他の留意事項 〉

- 教習映像を無断で撮影、録音、ダウンロードする行為は禁止されています。
- 学校やインターネットカフェ等、公共のデバイスからログインした際は、視聴終了後に必ずログアウトしてください。
- 第１段階 学科１「運転者の心得」を受講しなければ、それ以降の学科は受講できません。
- 第１段階（技能・学科）が修了しなければ第２段階の学科は受講できません。
- 不正行為や利用規約違反などがあった場合、それ以降のオンライン学科の利用をお断りすることがありますので、予めご了承ください。

その他、ご不明点は受付にお尋ねください。

supported by 株式会社教習所サポート

オンライン学科受講申込書

教習番号(ID)		申込日	年　月　日	
ﾌﾘｶﾞﾅ		生年月日 (PW)	西暦８ケタでご記入ください	年齢
氏　名			年　月　日	
		職　業		
携帯番号	―　―	電話番号	―　―	
メールアドレス	@	担当指導員		

オンライン学科教習利用規約

柳瀬橋自動車教習所（以下、当所）は当所が提供するオンライン学科教習（以下、本教習）を利用しようとする者は、本規約への同意が必要となり、本教習の利用開始と同時に本規約を遵守することに同意したとみなします。
また、本教習を未成年が利用する場合は、親権者等法定代理人の同意を得た上で本教習を受講するものとします。
（オンライン学科教習について）
ここでいう「オンライン学科教習」とは、当所が教習生に対してオンライン上で録画配信する学科教習を言います。なお、オンライン配信されない教程もあります。配信される教程に関しては、学科教習時間割表のオンライン学科実施教程をご確認ください。

1. オンライン学科教習申込時に学科時間割表をお渡ししますのでオンライン学科実施教程をご確認の上、受講してください。また、オンライン学科教習の直前や直後に技能教習、対面での学科教習、効果測定その他の講習を受けることはできません。
2. 受講時は必ず学科教本をお手元に準備ください。
3. 本教習に関連して利用する外部サービスの安全性、発生する利用料金、通信料等について、当所は一切の責任は負いません。
4. 受講前の本人確認および受講中の受講確認を数分ごとに記録しております。また顔認証で行うため、受講前、受講中の顔認証時にはマスクを外していただきます。
5. 以下に該当したときは受講が無効になります。
（1）　教習開始前や教習中に本人確認ができなかった場合。
（2）　受講側の通信環境等により回線の切断等が発生し50分間の受講時間が確保されなかった場合。
（3）　オンライン学科教習中の飲食また、何らかの理由により教習の途中で離席した場合。
（4）　その他、当所が受講態度等で不適切と判断した場合。

6　当所の通信環境不良やその他の事由により教習が中断し、50分間の受講時間が確保されなかった場合は受講が無効となり改めて受講いただくことがありますので、予めご了承ください。
7　本教習利用のために必要な機器および通信環境等は、利用者の費用と責任において準備し、維持するものとします。なお、当所は、本教習があらゆる機器に適応することを保証しません。
8. 利用者は以下に該当する行為を行ってはならないものとします。
（1）　本教習の妨害行為。
（2）　本教習利用時に使う受講専用URLを第三者に漏洩、貸与及び譲渡し、使用させる行為。
（3）　当所または第三者の所有権、著作権、商標権、その他一切の権利を侵害する行為。
（4）　本教習における動画データその他本教習のデータの全部または一部を第三者に開示、提供する行為。
（5）　その他、当所が不適切と判断する行為。

9．前項に掲げる行為によって、当所又は第三者に損害が生じた場合、利用者は法的責任を負うものとします。
10. この利用規約は、事前の予告なく改訂が行われることがあります。なお、改訂があった場合は当所が適切と判断する方法で受講者に通知するものとし、それ以降受講者が本教習を受講したとき本規約改定内容に同意したものとみなします。

当所は本申込書に記載いただいた個人情報に関して、管理責任者を定め個人情報の紛失、漏洩が発生しないよう安全対策を実施いたします。なお、当該個人情報を本教習の実施、運営等の目的以外には使用せず、また本人の同意なく当該個人情報を第三者に提供することはありません。

私は、オンライン学科教習利用規約に同意します。
（未成年の方）　私は、親権者の同意を得ています。　□　はい　・　□　いいえ

署名：＿＿＿＿＿＿＿＿＿＿　　日付：　　年　　月　　日

R5.4.23版

オンライン学科実施表

第１段階　（１４項目　１０時限）				
番　号	項目名	先行学科	対面学科	オンライン実施学科
1	1　運転者の心得　（先行学科）	●	○	
2	2　信号に従うこと			○
3	3　標識・標示に従うこと			○
4	4　車が通行するところ、車が通行しないところ			○
5	6　交差点の通行、踏切			○
6	5　緊急自動車の優先　14 オートマティック車の特性 7　安全な速度と車間距離			○
7	8　歩行者保護等			○
8	9　安全の確認と合図、警音器の使用 10 進路変更等			○
9	11 追い越し等 12 行き違い			○
10	13 運転免許制度、交通違反制度			○

第２段階　（１７項目　１６時限）				
番　号	項目名	先行学科	対面学科	オンライン実施学科
11	1　危険予測ディスカッション		○	
12	2　応急救護措置　Ⅰ		○	
13	3　応急救護措置　Ⅱ		○	
14	3　応急救護措置　Ⅱ		○	
15	4　死角と運転			○
16	5　適性検査結果に基づく行動分析			○
17	6　人間の能力と運転			○
18	7　車に働く自然の力と運転			○
19	8　悪条件下での運転			○
20	9　特徴的な事故と事故の悲惨さ			○
21	10 自動車の保守管理		⊖	○
22	11 駐車と停車			○
23	12 乗車と積載 13 けん引			○ ○
24	14 交通事故のとき 15 自動車の所有者等の心得と保険制度			○ ○
25	16 経路の設計	●		○
26	17 高速道路での運転	●		○

オンライン学科受講の注意事項

㊟教習所内では指定の場所でオンライン学科教習を受講してください。
㊟歩行中や自転車、自動車、電車など移動中の受講は、禁止です。
㊟ながら受講（テレビを見ながら、寝そべりながら等）は、禁止です。
㊟受講開始後、端末を持っての離席（お部屋等の移動）はしないでください。
㊟教習を開始しますと、まず顔認証が行われますので、マスクを外してください。
㊟受講中の様子は、顔認証以外にも１分ごとに受講状態が撮影されています！
受講態度や受講状態が不適切とみなされた場合は、受講が無効・却下となりますので再受講をお願い致します。

＜受講が無効・却下になる場合＞

① 受講開始前や受講中に顔認証ができなかった（画面から顔が外れた）場合
② 通信環境などにより、回線の切断等が発生し、50 分間の受講時間が確保されなかった場合
③ オンライン学科受講中の飲食、居眠り、離席、ながら受講（スマホ操作、TV 視聴、喫煙）等、不適切な受講態度、受講状態が撮影された写真で確認された場合

折角の受講時間を無効・却下にならないよう、正しく受講していただき、オンライン学科のメリットを活用していきましょう！

オンライン学科教習の受講姿勢

受講姿勢は、机上に学科教本が広げられるスペースを確保の上、端末はカメラに顔が映るように斜めに固定させ、座って受講してください。



教習所の受講確認画面には、左の顔写真のように１分ごとに全 50 数枚撮影しています。