

ドンドラオンライン Chrome ブラウザでの視聴方法

ドンドラオンラインでは、Chrome ブラウザでの受講を推奨しています。
この資料では、別ブラウザで開いているページを Chrome ブラウザで開き直す方法や、
端末の既定ブラウザを Chrome に設定する方法などについてご説明します。




別ブラウザで開いているページを Chrome で開く方法

開いている画面の URL をコピーして、Chrome ブラウザの URL 入力欄にペーストして画面を開いてください。

(例) スマホ



(例) パソコン



既定ブラウザを Chrome に設定する方法

既定ブラウザを Chrome に設定すると、他のアプリ等から Web ブラウザを立ち上げる際に、毎回 Chrome が起動するようになります。初期設定では、iPhone の場合は「Safari」、Android の場合は「ブラウザ」になっています。

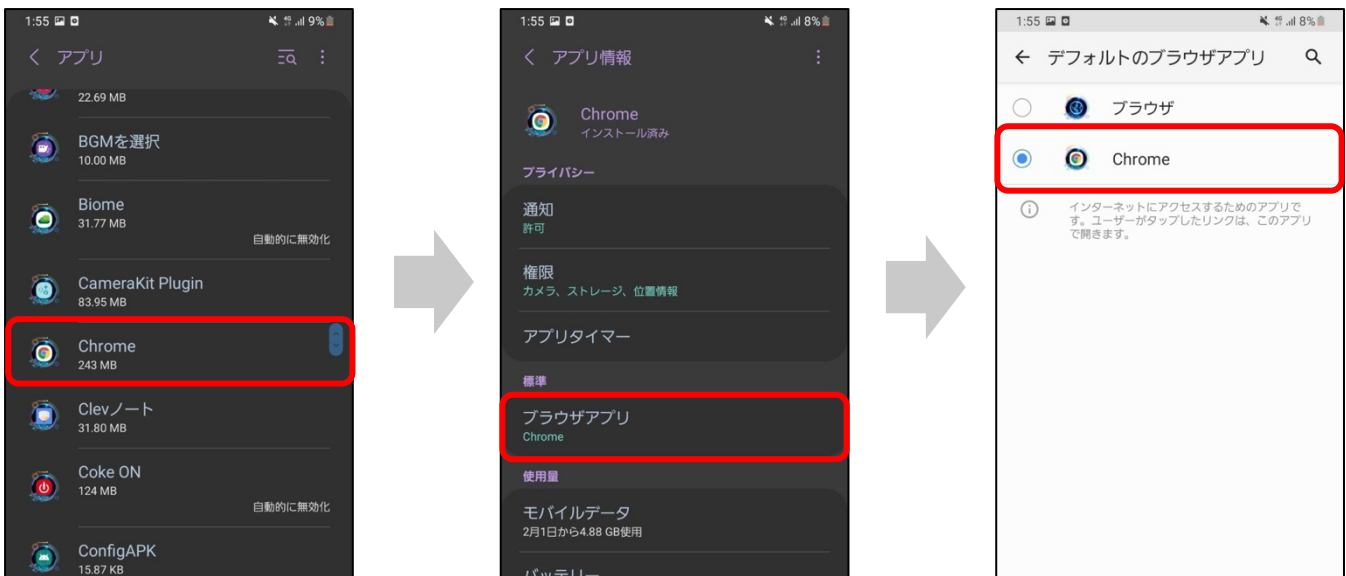
▼iPhone の場合

設定アプリを開き、「Chrome」→「デフォルトのブラウザ App」→「Chrome」の順でクリックすると設定完了です。



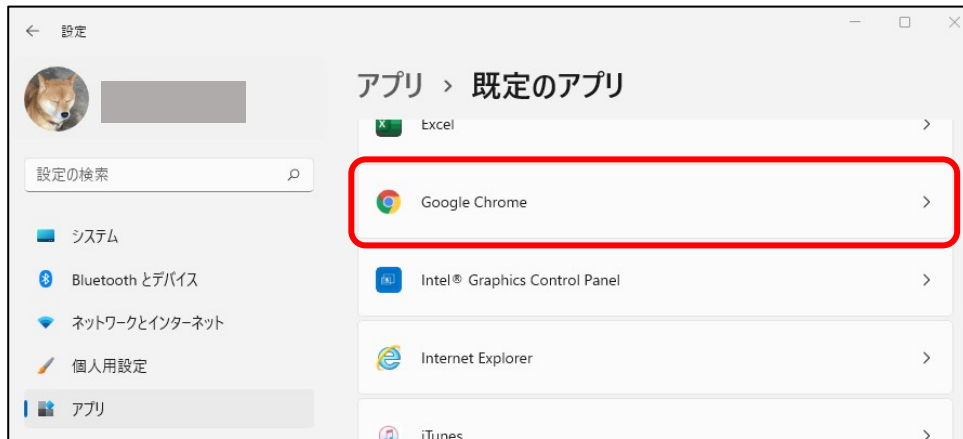
▼Android の場合

設定アプリを開き、「Chrome」→「ブラウザアプリ」→「Chrome」の順でクリックすると設定完了です。

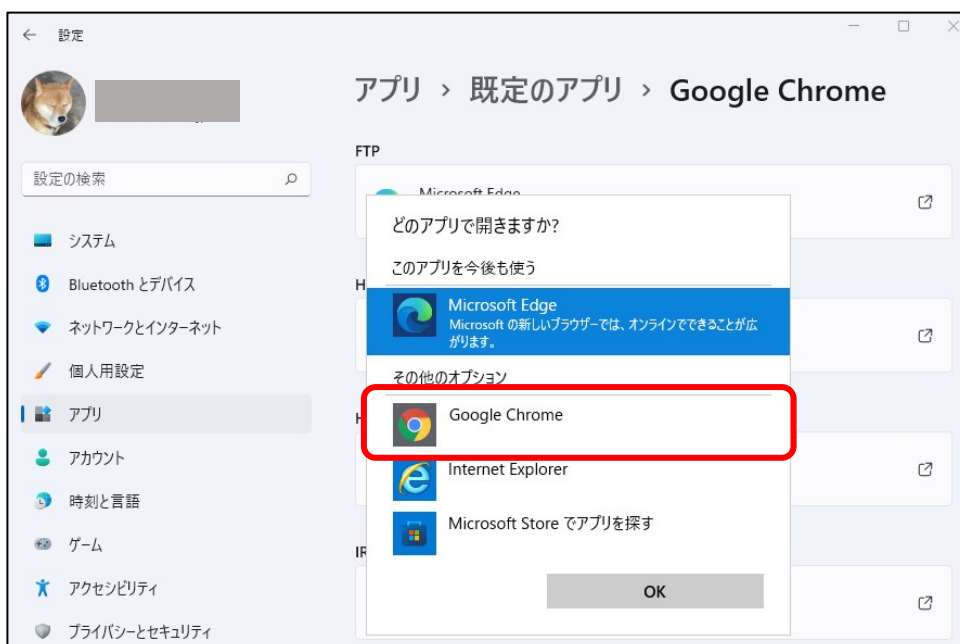
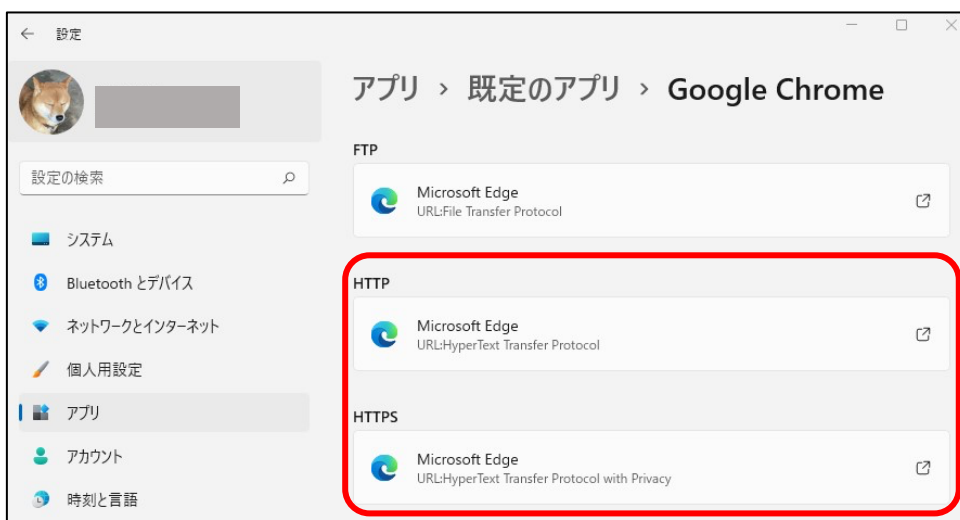


▼Windows の場合

設定画面より「アプリ」→「既定のアプリ」の順にクリックして「Google Chrome」を選択します。



「HTTP」もしくは「HTTPS」を選択し、「Google Chrome」で開く設定にしてください。
(どちらかを設定すると連動してもう片方も自動的に設定されます。)

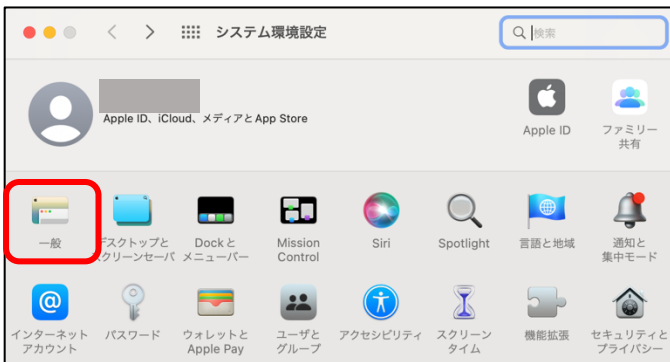


▼Mac の場合

デスクトップ画面の左上の「🍏」マークをクリックして「システム環境設定」を開きます。



「一般」よりデフォルトの Web ブラウザを「Google Chrome」に設定してください。



LINE で開いたページを Chrome で開く方法

▼iPhone の場合

※こちらは既定ブラウザを事前に Chrome に設定しておく必要があります。

画面右下の「:」をクリックし、「デフォルトのブラウザで開く」を選択してください。



▼Android の場合

※こちらは既定ブラウザを事前に Chrome に設定しておく必要があります。

画面右下の「:」をクリックし、「デフォルトのブラウザで開く」を選択してください。



その他、お役立ち情報

学科を受講したいとき、すぐに Chrome でログイン画面にアクセスできるように、ブックマークの設定をおすすめします。

▼Chrome で「ドンドラオンライン」のログイン画面をブックマークする方法

(例) スマホ



Chrome でログイン画面を開いた状態で画面右上のボタンよりブックマークしてください

(例) パソコン

Chrome でログイン画面を開いた状態で画面右上の「:」よりブックマークしてください

動作確認用自動車学校

教習生番号

パスワード

ログイン状態を保存

[パスワードを忘れた方はこちら](#)